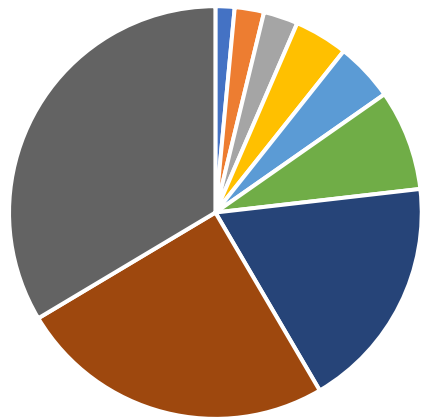


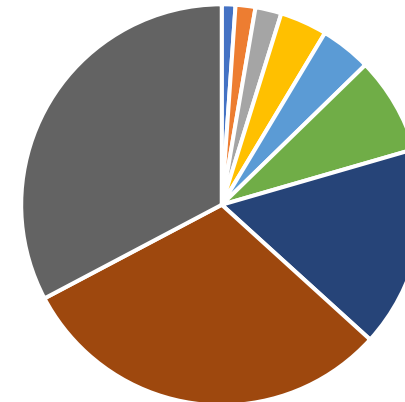
Saisonrückblick 2023 – Nächtigungen/Ankünfte nach Bundesland in Österreich

Nächtigungen



- Kärnten 1,5%
- Burgenland 2,3%
- Vorarlberg 2,7%
- Salzburg 4,2%
- Tirol 4,6%
- Steiermark 7,9%
- Niederösterreich 18,4%
- Wien 24,9%
- Oberösterreich 33,6%

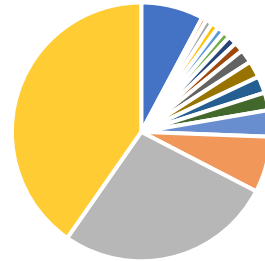
Ankünfte



- Vorarlberg 1,1%
- Kärnten 1,6%
- Burgenland 2,1%
- Tirol 3,8%
- Salzburg 4,1%
- Steiermark 7,8%
- Niederösterreich 16,2%
- Wien 30,5%
- Oberösterreich 32,7%

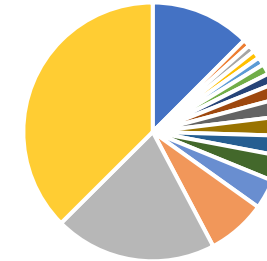
Saisonrückblick 2023 – Nächtigung/Ankünfte nach Herkunftsländern

Nächtigungen



- Others 7,8%
- Frankreich inkl. Monaco 0,8%
- Belgien 0,9%
- Südostasien 1,1%
- Israel 1,7%
- Polen 2,1%
- Niederlande 3,3%
- Deutschland 27,1%
- Italien 0,6%
- Slowakei 0,9%
- Schweiz u. Lichtenstein 0,9%
- Vereinigtes Königreich 1,2%
- USA 2,1%
- Ungarn 2,2%
- Tschechien 7%
- Österreich 40,3%

Ankünfte



- Others 12,5%
- Italien 0,9%
- Slowakei 1,0%
- Vereinigtes Königreich 1,4%
- Israel 2,2%
- Südostasien 2,5%
- USA 3,7%
- Deutschland 20,3%
- Südkorea 0,9%
- Spanien 1,0%
- Frankreich inkl. Monaco 1,3%
- Polen 1,9%
- Ungarn 2,4%
- Niederlande 3,2%
- Tschechien 7,4%
- Österreich 37,5%

Saisonrückblick 2023 – Fazit

- Märkte – Stärken & Fokussierung in der Ferienregion Dachstein Salzkammergut
 - Oberösterreich (32,7%), Niederösterreich (16,2%) und Wien (30,5%)
 - Hauptmärkte: Österreich (40,3%), Deutschland (27,1%), Tschechien (7%) und Holland (3,3%)
- Ergänzend für die Planung Frühling 2025
 - Polen (2,1%) & Ungarn (2,2%)